


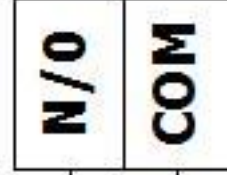


POWER




24 V

RELAY




REC
KAYIT



S1

DEL
SİLME



S2

Kayatec

401... KAT UCU • KAT ORTAĞI

AXS 02 KULLANIM KLAVUZU

Buton islevleri :

KAYIT (REC): Butonun kayıt edilmesi içindir.

SIL (DEL): Butonun silinmesi içindir.

HER İKİ BUTON: Birlikte basılınca tüm kayıtları siler .

Programlama:

Cihaz açılır açılmaz röle kapalı konumda iken çalışmaya baslar. Çalışırken **kırmızı LED** yanar. Buton girişlerine tanımlı bir Tom anahtarı (AKBİL) dokundurulunca bip-bip şeklinde bir onay sesi duyulur, **LED Yesile** döner.

Eğer tanımsız bir Tom anahtarı girise dokundurulmussa hata sesi duyulur ve **LED kırmızı** olarak yanar.

KAYIT (REC) butonuna basıldıktan sonra **Yesil LED** sürekli, **kırmızı LED** ise yanıp söner ve her yanıda kısa bip sesi duyulur. Bu esnada mevcut Tom anahtarı (AKBİL) girise dokundurularak sisteme kayıt ettirilir. İşlem yapıldığında bip-bip şeklinde onay sesi duyulur.

SIL (DEL) butonuna basıldıktan sonra **Kırmızı LED** sürekli, **yesil LED** ise yanıp söner ve her yanıda kısa bip sesi duyulur. Bu esnada mevcut Tom anahtarı (AKBİL) girise dokundurularak sistemdeki kaydı silinir. İşlem yapıldığında hata sesi duyulur. Bu ses sistemden kaydinin silindiğini gösterir.

HER İKİ BUTONA (REC & DEL) aynı anda basıldığında sadece **Kırmızı LED** yanıp söner. **Kırmızı LED 10 sn.** yanıp söndükten sonra hala iki butona basılıyorsa, tüm kayıtlar silinecektir. Butonlar bu süreden önce bırakılırsa işlem yapılmayacaktır.

Sisteme kayıt edilebilecek Tom anahtar (AKBİL) sayısı maksimum 512'dir.

Önemli Not: Bu dokümanda yazılanlar bilgilendirme amaçlıdır ve herhangi bir uyarıda bulunmaksızın özellikler değiştirilebilir, bilgilerdeki eksiklik veya hatalardan dolayı oluşabilecek tüm sorumluluk kullanıcıya aittir.